

Đây là bài viết hướng dẫn cài đặt giao diện quản lý Torrent của chương trình Transmission có sẵn trên NAS Synology. Mặc định thì trình quản lý của nó nhìn không “chuyên nghiệp” chút nào...

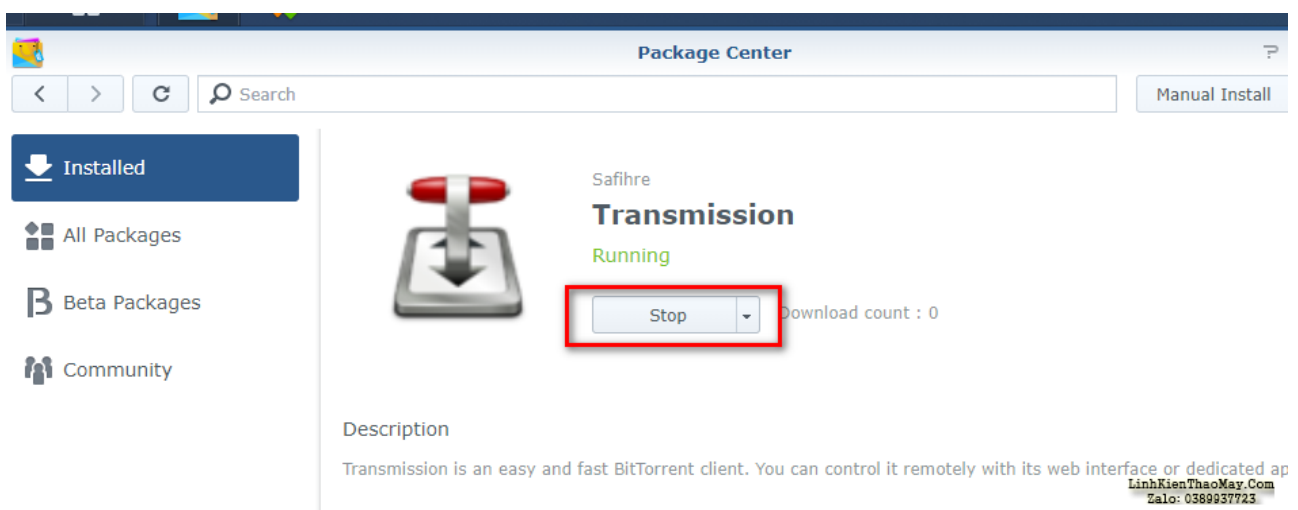
Features

- Add torrent files or URLs
- Drag-and-drop to add torrent files
- Modify Transmission settings online (Download folder, Speed limit, Port, etc.)
- Pause / resume / recheck selected or all torrents
- View the current torrents status (Files, Peers, Trackers etc.)
- View Statistics (Cumulative/Current)
- Pagination
- Set files priority
- Change the torrent download directory
- Trackers list
- Multi-language support. Supported-languages: [Click Me](#).
- Add support for Synology NAS Download Station; By - @hitechbeijing

Special feature

- Support data folder display in the navigation bar.
- Support “user label” feature, you can use it to classify torrent.
- Automatically matches data directory. [What's this?](#)

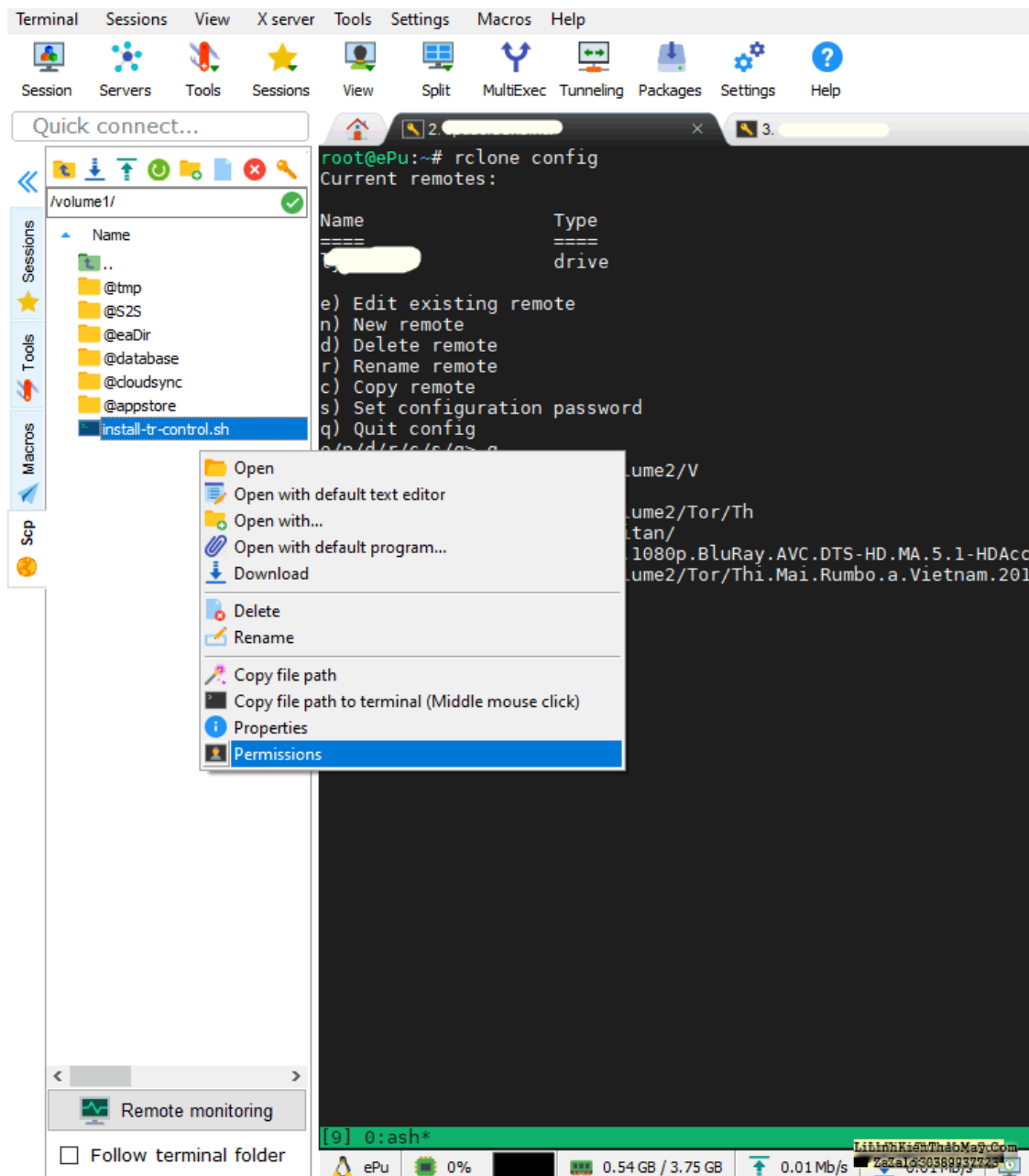
Bước 0: Stop chương trình Transmission nếu đang chạy trên NAS



Bước 1. Tải về tập tin cài đặt tại địa chỉ:

- <https://github.com/ronggang/transmission-web-control/raw/master/release/install-tr-control-cn.sh>
- Sử dụng SSH để lưu tập tin vào một thư mục các trên con NAS, ở đây mình sẽ lưu ở /volume1

Bước 2. Thiết lập quyền để cho phép chạy tập tin đã tải ở bước 1. Sử dụng chương trình MobaXterm hoặc chương trình nào các truy cập vào NAS và đặt như hình dưới đây.



Changing permissions... ✕

Permissions for "install-tr-control.sh"

Permissions:

User: Read Write Execute

Group: Read Write Execute

Other: Read Write Execute

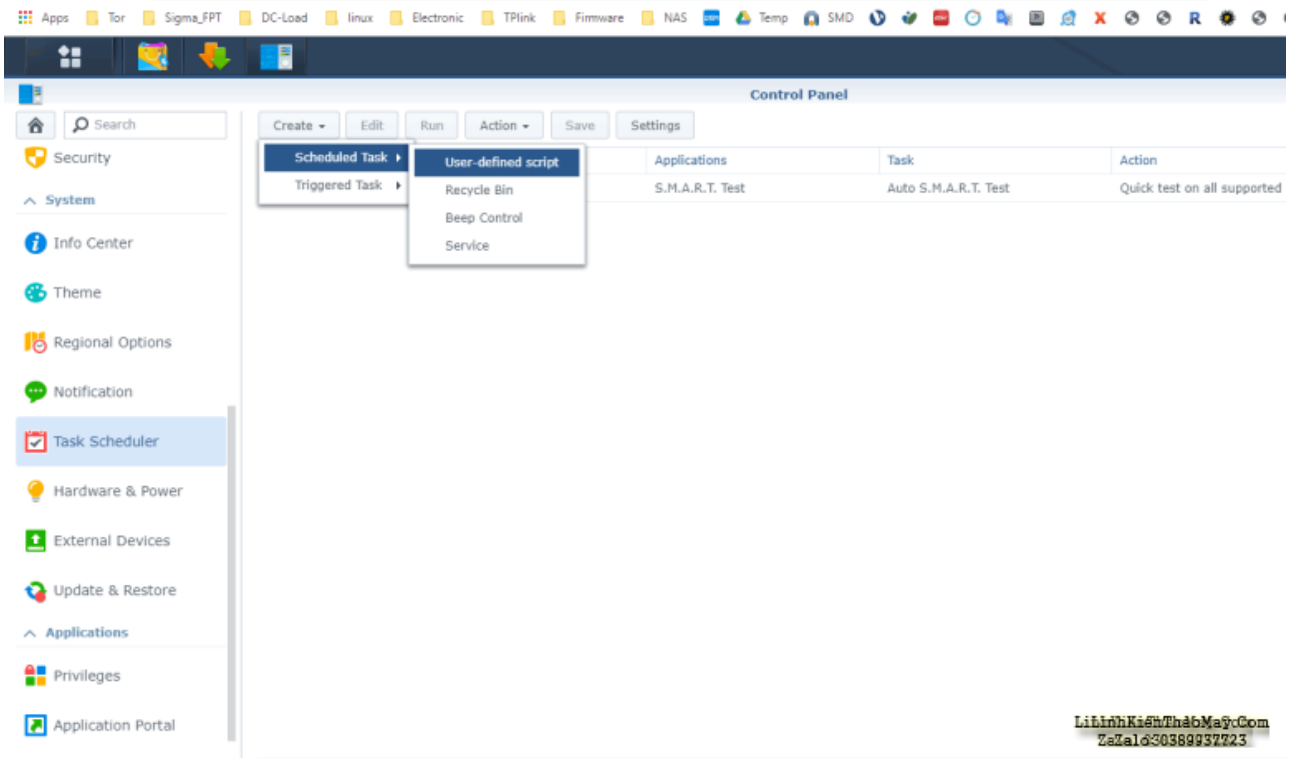
Octal mode:

Apply Cancel

LinhKienThaoMay.Com
Zalo: 0389937723

Bước 3. Thiết lập tự chạy/update phiên bản mới khi khởi động lại NAS.

- Vào Control Panel --> Task Scheduler --> Chọn Create --> Scheduler Task --> User-defined script để tạo một lịch biểu.



- Tại Tab **General** đặt tên cho nó với quyền **root** và check vào **Enabled** lên.


Applications 100%

Create task

General | Schedule | Task Settings

General Settings

Task:

User: 

Enabled

OK Cancel

LinhKienThaoMay.Com
Zalo:0389937723

- Tại Tab **Task Settings** mục **Run command** hãy gõ vào lệnh sau để mỗi lần khởi động NAS thì nó sẽ thực hiện lệnh này:
- ***/volume1/MyFolder/install-tr-control-cn.sh auto***
- Muốn theo dõi quá trình cài đặt có thành công hay không thì thêm tiếp lệnh vào như hình dưới.

```
/volume1/install-tr-control.sh auto >> /volume1/install-tr-control-log.txt 2>&1
```

Create task

General | Schedule | **Task Settings**

Notification

Send run details by email i

Email:

Send run details only when the script terminates abnormally

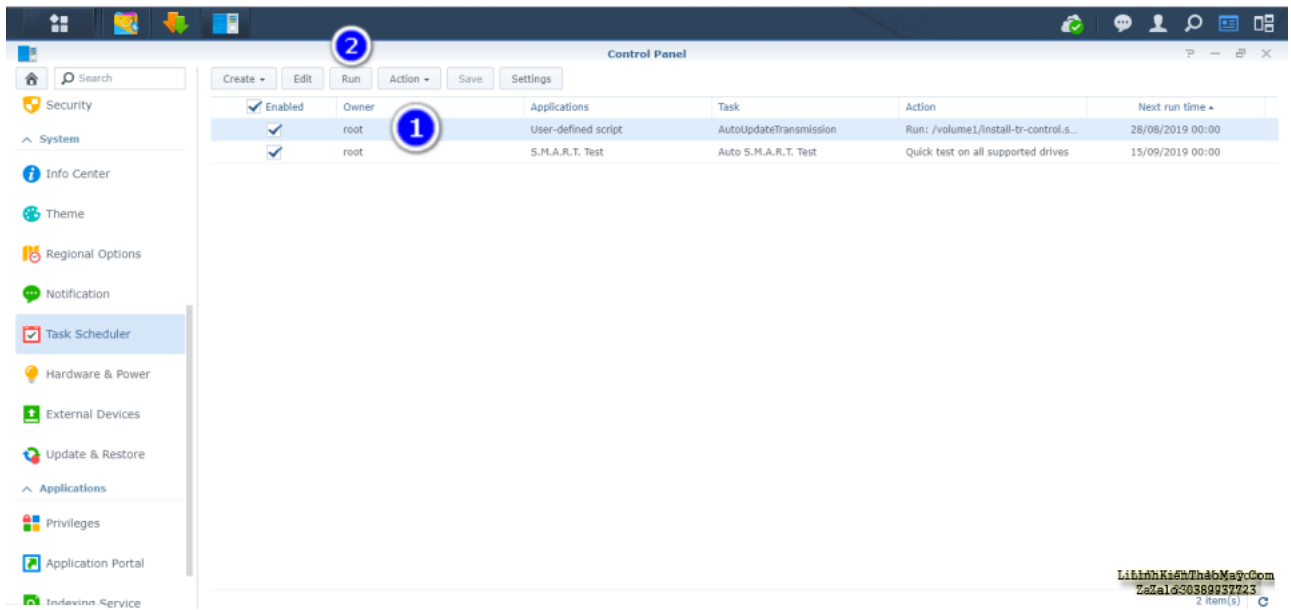
Run command

User-defined script

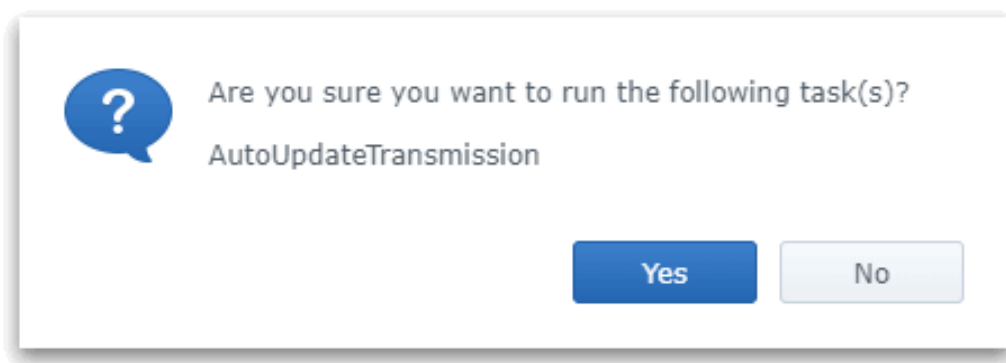
```
/volume1/install-tr-control.sh auto >> /volume1/install-tr-control-  
log.txt 2>&1|
```

LinhKienThaoMay.Com
Zalo:0389937723

- Sau khi tạo xong lịch biểu thì tiến hành cho chạy ngay nếu muốn bằng cách thực hiện chọn Task mình mới tạo xong và nhấn vào **Run**



1. Cửa sổ xác nhận muốn chạy hay không --> chọn **Yes**



LinhKienThaoMay.Com
Zalo: 0389937723

- Quá trình cài đặt thành công hay thất bại nó đều sẽ tạo một file **install-tr-control-log.txt** trên cùng thư mục của script.

- Nếu quá trình cài đặt thành công sẽ có log như hình dưới.

```
<< 2019-08-27 16:24:11 >> == BEGIN ==
<< 2019-08-27 16:24:11 >>
<< 2019-08-27 16:24:11 >> Attempting to identify transmission web directory from process... x Recognition failed, please confirm that transmission has started.
<< 2019-08-27 16:24:12 >> You are using the specified version to install, version: 1.6.0-beta2
<< 2019-08-27 16:24:12 >> Searching Transmission web Folder...
<< 2019-08-27 16:24:12 >> Folder not found, will search the entire /. This will take a while...
<< 2019-08-27 16:24:34 >> Attempting to specify version: 1.6.0-beta2
<< 2019-08-27 16:24:34 >> Transmission web control Is Downloading...

--2019-08-27 16:24:34-- https://github.com/ronggang/transmission-web-control/archive/v1.6.0-beta2.tar.gz
Resolving github.com... 13.250.177.223
Connecting to github.com[13.250.177.223]:443... connected.
HTTP request sent, awaiting response... 302 Found
Location: https://codeload.github.com/ronggang/transmission-web-control/tar.gz/v1.6.0-beta2 [following]
--2019-08-27 16:24:35-- https://codeload.github.com/ronggang/transmission-web-control/tar.gz/v1.6.0-beta2
Resolving codeload.github.com... 34.251.140.56
Connecting to codeload.github.com[34.251.140.56]:443... connected.
HTTP request sent, awaiting response... 200 OK
Length: unspecified [application/x-gzip]
Saving to: 'v1.6.0-beta2.tar.gz'

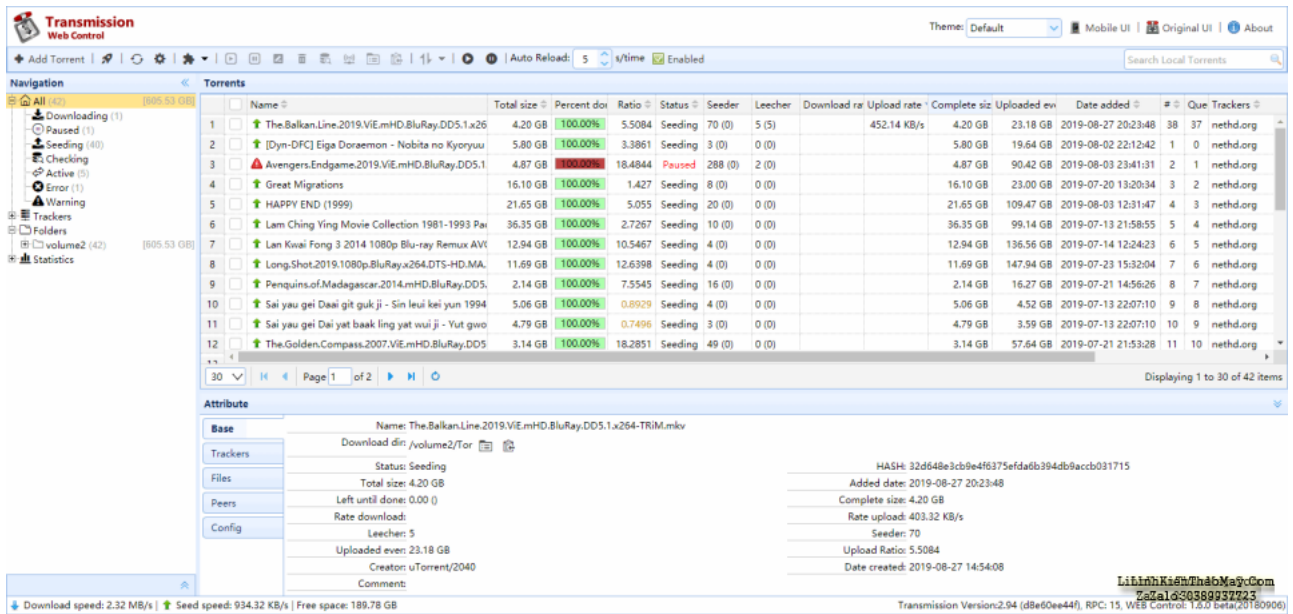
  0K ..... 999K
 50K ..... 1.92M
100K ..... 10.6M
150K ..... 1.89M
200K ..... 1.98M
250K ..... 10.9M
300K ..... 1.90M
350K ..... 1.96M
400K ..... 1.93M
450K ..... 1.95M
500K ..... 1.88M
550K ..... 11.1M
600K ..... 1.93M
650K ..... 1.92M
700K ..... 1.96M
750K ..... 10.7M
800K ..... 10.6M
850K ..... 1.57M
900K ..... 10.7M
950K ..... 10.9M
100K ..... 1.97M
105K ..... 14.8M=0.45

2019-08-27 16:24:36 (2.47 MB/s) = 'v1.6.0-beta2.tar.gz' saved [1079605]

<< 2019-08-27 16:24:36 >> Download completed, ready to install...
<< 2019-08-27 16:24:36 >> Extracting installation package...
<< 2019-08-27 16:24:36 >> Copying installation package...
<< 2019-08-27 16:24:36 >> Setting permissions. It takes about one minute ...
<< 2019-08-27 16:24:41 >> Transmission web Control Installation completed!
<< 2019-08-27 16:24:41 >> Cleaning up the installation package...
<< 2019-08-27 16:24:41 >> Installation completed. Installation problems see: https://github.com/ronggang/transmission-web-control/wiki
<< 2019-08-27 16:24:41 >> == END ==

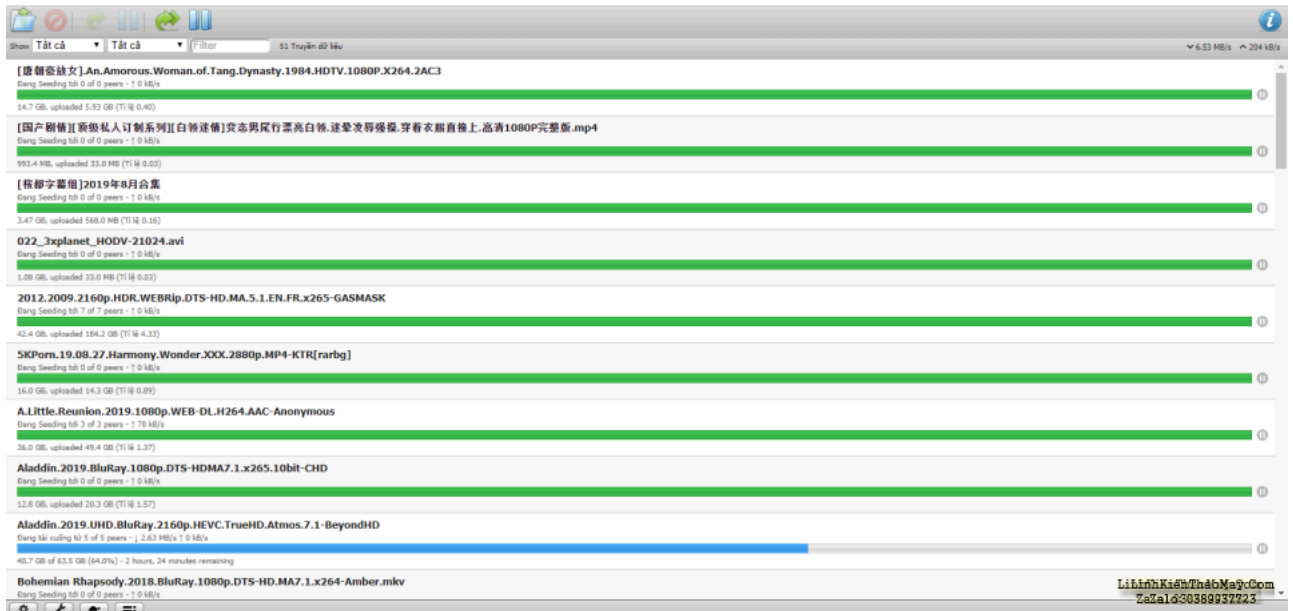
root@ePa:~#
```

- Sau khi xong thì mình có thể xem bằng cách gõ vào trình duyệt Web địa chỉ //IP:9091 để xem giao diện quản lý Transmission mới của NAS
- Dưới đây là giao diện quản lý mới cài



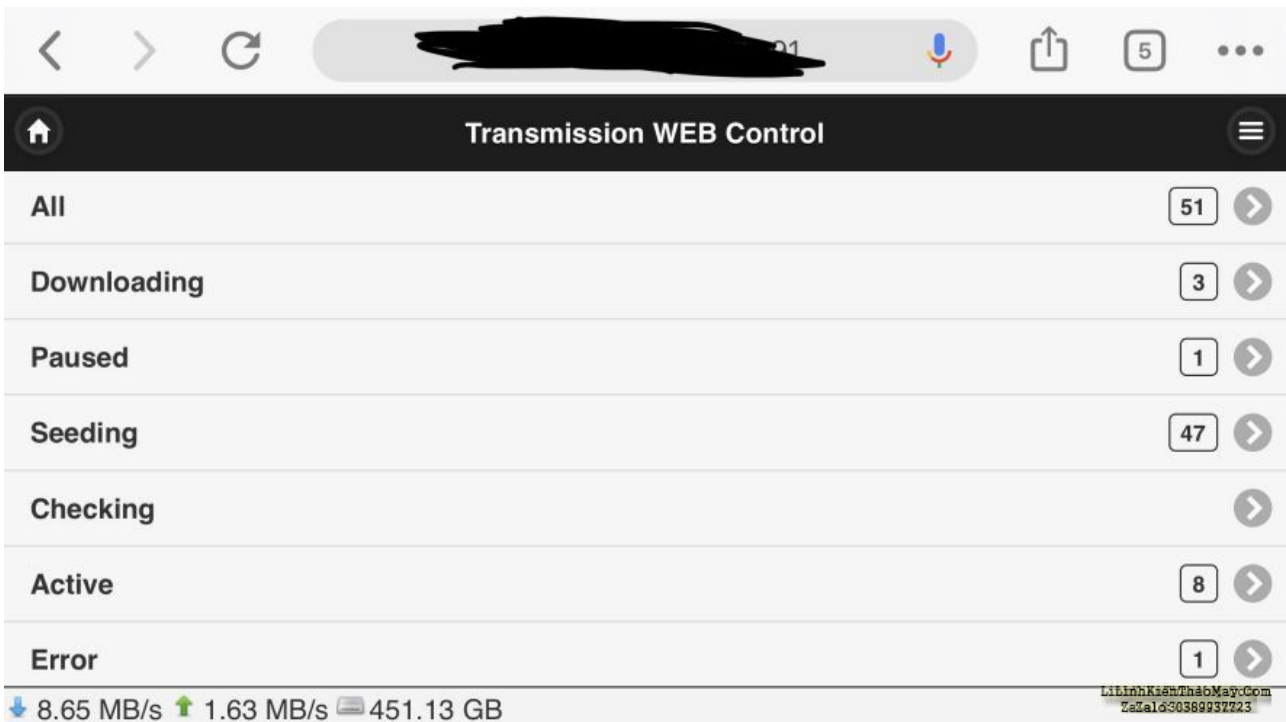
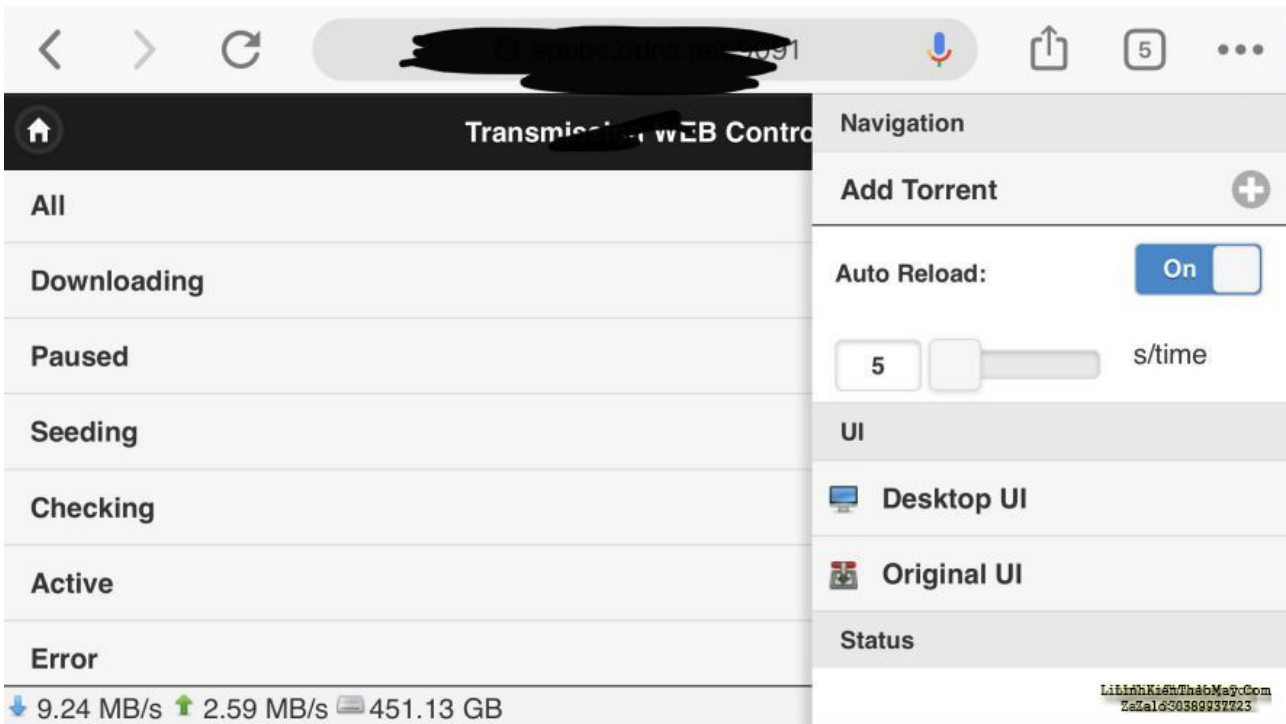
The screenshot shows the Transmission Web Control interface. At the top, there's a navigation bar with 'Add Torrent', 'Paused', 'Seeding', 'Checking', 'Active', 'Error', 'Warning', 'Trackers', 'Folders', 'volume2 (42)', and 'Statistics'. Below this is a table of torrents with columns for Name, Total size, Percent done, Ratio, Status, Seeder, Leecher, Download rate, Upload rate, Complete size, Uploaded ever, Date added, # of, Que, and Trackers. The table lists 12 torrents, including 'The.Balkan.Line.2019.ViE.mHD.BluRay.DD5.1.x264', 'Avengers.Endgame.2019.ViE.mHD.BluRay.DD5.1', 'Great Migrations', 'HAPPY END (1999)', 'Lam Ching Ying Movie Collection 1981-1993 Part 1', 'Lan Kwai Fong 3 2014 1080p Blu-ray Remux AVI', 'Long.Shot.2019.1080p.BluRay.x264.DTS-HD.MA.5.1', 'Penguins.of.Madagascar.2014.mHD.BluRay.DD5.1', 'Sai yau gai Dai git guk ji - Sin leui kei yun 1994', 'Sai yau gai Dai yat baak ling yat wui ji - Yut gwao', and 'The.Golden.Compass.2007.ViE.mHD.BluRay.DD5.1'. Below the table, there's an 'Attribute' section for the selected torrent 'The.Balkan.Line.2019.ViE.mHD.BluRay.DD5.1.x264-TRIM.mkv', showing details like Name, Download dir, Status, Total size, Left until done, Rate download, Leecher, Uploaded ever, Creator, and Comment. The interface also shows 'Download speed: 2.32 MB/s', 'Seed speed: 934.32 KB/s', and 'Free space: 189.78 GB'.

◦ Đây là giao diện quản lý cũ mặc định của Transmission khi cài vào NAS.



The screenshot shows the Transmission Web Control interface on an iPhone 7. The interface is displayed in a vertical orientation. At the top, there's a navigation bar with 'Tất cả', 'Tải cả', and 'Filter'. Below this is a list of torrents with columns for Name, Size, and Progress. The list includes: '[唐睿姬文]An.Amorous.Woman.of.Tang.Dynasty.1984.HDTV.1080P.X264.2AC3', '[国产剧]双面私人订制系列[白狼建]突男反行漂亮白狼.连梁波辱辱辱.穿着衣服直接上.高清1080P完整版.mp4', '[京都字幕组]2019年8月合集', '022_3xplanet_HODV-21024.avi', '2012.2009.2160p.HDR.WEBRip.DTS-HD.MA.5.1.EN.FR.x265-GASMASK', 'SKPorn.19.08.27.Harmony.Wonder.XXX.2880p.MP4-KTR[rarbg]', 'A.Little.Reunion.2019.1080p.WEB-DL.H264.AAC-Anonymous', 'Aladdin.2019.BluRay.1080p.DTS-HDMA7.1.x265.10bit-CHD', 'Aladdin.2019.UHD.BluRay.2160p.HEVC.TrueHD.Atmos.7.1-BeyondHD', and 'Bohemian.Rhapsody.2018.BluRay.1080p.DTS-HD.MA7.1.x264-Amber.mkv'. The interface also shows 'Download speed: 6.53 MB/s' and 'Free space: 204 MB/s'.

◦ Đây là giao diện trên iphone 7



Các bài viết tương tự:

1. [acer 4738 - khi shutdown máy tự khởi động lại, đã cài lại win? cài đặt BIOS mặc định, không làm sao tắt được máy chỉ có nước tháo bin rút sạc ra thôi? ko phải bị tự kick vì khi cắm nguồn vào mà ko nhấn nút power thì máy ko khởi động? ai biết bệnh khác](#)

Tài liệu này được tải từ website: <http://linhkienthaomay.com>. Zalo hỗ trợ: 0389937723

phục chỉ e với nhé! e cảm ơn

2. bếp từ prince - nổ cầu chì hư công suất,,,đã thay vào và kiểm tra các tụ lọc tốt,,trở tại chân g công suất tốt,,cảm biến tốt,,,cắm nguồn sau khi thay báo lên nguồn nút bấm lệnh ok,,,vẫn có xung thăm dò kèm tiếng kêu và hiển thị nhưng khi đặt nồi lên là nổ cầu chì và hư công suất,,2 đã thay 2 lần công suất và cầu chì,,vẫn chưa ra bệnh,,,đặt nồi lên là nổ cầu chì hư công suất
3. CÁCH TẠO 1 TRANG WEB - mình muốn tạo 1 trang web ai biết xin chỉ cách lập
4. đĩa cài win tự động. 40 nghìn - đĩa sẽ tự động cài win, cài phần mềm cơ bản, cài và nhận đầy đủ driver, dùng cho cả laptop và pc
5. Điều hoà Daikin 2 chiều Inverter gas R32 - Cánh đảo gió khi mới hoạt động thì dừng ở đúng vị trí cài đặt, chạy một lúc cánh tự chuyển lên trên (vị trí cánh gió giống chức năng Auto comfort) mặc dù mình không cài đặt thêm gì
6. laptop - xin hỏi bác pro ý kiến cho mình xài win8.1 lúc cài đặt phần mềm virut ko sao khi cài Dcom 3G lúc đầu chạy bình thường. mình thấy phần mềm virut khóa key gỡ bỏ xong khởi động lại máy bị lỗi Dcom 3G nó báo lỗi ip gì đó
7. Máy destop - cài dcom khi vào gỡ cài đặt thì ko thấy biểu tượng dcom mà thấy biểu tượng là hình ổ đĩa và từ dcom. Gỡ phần đó thì có thông báo " Please remove usb model from PC"
8. PC cai win xp sp2 - khi dang cai thi binh thuong nhung khj copy cac file tu dia sang may xong khoi dong lai thi may tat luon.bam nut nguon khoi dong thi den chi chop 1 cai roi tat chu khong len.minh da dem dia win do cai vao may khac thi binh thuong ko bi gi ca
9. Sửa lỗi không có icon Transmission sau khi cài trên DSM 6.x
10. Thu thập giá trị cảm biến lên web server
11. xin hỏi về cách nắp đặt điều hòa - xin hỏi về cách nắp đặt điều hòa
12. xin ý kiến góp ý từ dân thợ - em làm nghề dc 1 năm mà thấy mình sửa chữa lấy rẻ nghe người dân nghe loáng thoáng đến tai ko biết giá cả thực hư sửa chữa nên nào cho hợp với anh em dân thợ nhiều khi thay thế hư hỏng mất thời gian mà ko biết nên lấy nhiều thợ kêu đắt rẻ hỏi nào giờ sửa nói tiền ít ai kêu đắt,,