




khách đã gửi cho mình Amplifier hiệu Olik này với Tình trạng là kênh phải không có âm thanh. mình đã kiểm tra nó và đúng là kênh bên trái đã hoạt động và vấn đề là ở kênh bên phải. Vì mình đã xác nhận đó là đúng kênh có vấn đề, mình mở nắp và đi thẳng đến phần kênh bên phải của âm ly này.

Chỉ bằng cách kiểm tra trực quan, mình thấy một điện trở bị cháy và FET gần đó đã bị nứt. Hãy xem bức ảnh dưới đây:




mình đã lấy FET ra ngoài và kiểm tra nó và nó đã đứt mạch (ảnh bên dưới).



Giá trị của điện trở bị cháy là 220 Ohm và mình đã thay thế nó bằng một điện trở lớn hơn do đó mình không thể tìm thấy kích thước chính xác của điện trở.

mình kiểm tra thêm trên tất cả các linh kiện tương ứng và kết luận rằng chỉ có 2 linh kiện hư (điện trở bị cháy và FET đứt).



TRUNG TÂM SỬA CHỮA ĐIỆN TỬ QUẢNG BÌNH

MR. XÔ - 0901.679.359 - 80 Võ Thị Sáu, Phường Quảng Thuận, tx Ba Đồn, tỉnh Quảng Bình

GIÁ RẺ

NHANH CHÓNG

LINH KIỆN CHÍNH HÃNG




TRUNG TÂM SỬA CHỮA ĐIỆN TỬ
XÔ NGUYỄN

- Dịch vụ sửa chữa điện tử tại nhà
- Cung cấp linh kiện điện tử
- Tư vấn lắp đặt nhà thông minh

Đc: Quảng Thuận, tx Ba Đồn,
tỉnh Quảng Bình - 0901.679.359

mình đã thay thế hai linh kiện không tốt và bật nguồn cho âm ly và nó hoạt động tốt! mình rất vui vì không có linh kiện hư nào khác, nếu không, mình có thể phải dành nhiều thời gian hơn cho việc khắc phục sự cố. Hãy xem hai bức ảnh dưới đây:



Kết luận- Trước khi bắt đầu khắc phục sự cố các mạch điện tử nào, bạn phải sử dụng phương pháp kiểm tra bằng mắt trước để tiết kiệm thời gian. Nếu bạn không thể nhìn thấy các linh kiện nào bị cháy hoặc dò chất điện phân từ tụ điện thì chỉ bạn cấp nguồn cho mạch để bắt đầu kiểm tra điện áp DC hoặc các tín hiệu trong mạch.

Các bài viết tương tự:

- [1. Âm ly A97 bị mất 1 kênh - A97 có 2 kênh L,R Hiện tại bị mất kênh R. Đã đảo loa kiểm tra 2 loa vẫn bình thường](#)
- [2. Amply 12 sò c5200 ba 25a 40v dây đồng - Không gắn dây ra loa chỉ gắn dây tính hiệu để khoảng 5phút có mùi khét 1 kênh voi amply rất nóng cả kênh ab và biến thế dù ko](#)

[gã.n dây loa tiếng bas yếu](#)

3. [amply califonia Pro_468a - nhạc ra bình thường, tiếng mic nghe có vẻ bị chậm , ví dụ mình “alo” vào mic thì khoảng 0,3 giây mới có tiếng “alo” phát ra ở loa, tiếng mic vẫn bình thường, nhạy tốt, các núm chỉnh trên ví echo vẫn có tác dụng bình thường.](#)
4. [Amply Jarguar PA 503A - Một kênh không hát một kênh bị nghẹt](#)
5. [amply MARANTZ model PM80 màu đen - amply chạy mỗi vế 4 sò thuận nghịch xanh đen, một vế ra bình thường một vế mở to không sao nhưng mở nhỏ thì nghe rè trung và treble, bass kém, nút muting luôn ở trạng thái bật \(tiếng vẫn to bình thường\) amply này khách mang cho thợ khác lúc tets trên chỗ thợ không phát hiện ra, mang về nhà mới phát hiện](#)
6. [cục công suất GHS 8800 - kênh A bình thường, còn kênh B không có tiếng ra, quạt vẫn quay, đèn vẫn sáng nhưng ko nhảy](#)
7. [dau chao ninasat hd09 KTS - mình đang xem kênh VTC14 có tin hieu, ta chuyen qua kênh ANTV xem duoc khoang 2-5 phut ia mat tin hieu,dung remote tat nguon cho roi mo len lai thi xem duoc 1 lat lai mat tin hieu](#)
8. [đâu kỹ thuật số call tech dvb usb,,bắt dc 1 số kênh ko bắt dc kênh vtc1 đến vtc 11 - em dò ko dc em chọn mặc định nhà sản xuất,,giờ ko load dc kênh nữa,,có cách nào khác ngoài chạy lại ram bằng cách mua bộ nạp lại chương trình ko các bác](#)
9. [e có cái loa vi tính 4.1 - một kênh nghe vẫn bt còn một kênh bị nhiễu và tiếng nhỏ hơn](#)
10. [ti vi LCD sam sung 32” - bat may len may chay binh thuong, nhưng khi su dung phim chuc nang nhu chuyen kênh hay tang giam volume thi man hình suat hie mot khung trang chiem gan het man hình cang su dung phim chuc nang thi khung trang cang ro ,neu de mot luc thi khung trang do mo dan roi mat di hình ảnh lại sem bình thuong](#)
11. [tivi Samsung -model 21k3s -tổng 9381 -cs tiếng 8944 - Mình có con máy samsung bị mất tiếng đã mở mã sang stereo nhưng k được,thay ic tiếng ,hút chân mute ở ic tổng vẫn k được,mình gỡ ic tiếng đã có tiếng bụp bụp nhỏ](#)
12. [xsat 410 - Tình hình là cái xsat của nhà em nó bị chập dây tín hiệu và nó bị hư mất hộp kênh hay sao ý? bây giờ không có tín hiệu nữa. có bác nào biết sửa được hộp kênh thì chỉ em với? hay là phải thay hộp kênh mới ạ?](#)