

Mainboard Asus lúc khởi động máy lên ngay màn hình dos báo lỗi :

CMOS Settings Wrong

Overclocking failed! Please enter setup to re-configure your system.

Chassis intruded !


Fatal Error... System Halted.




## Main Asus báo lỗi Fatal Error...System Halted

Bệnh này chỉ gặp ở main Asus, khi gặp bệnh này thì máy bị treo ngay màn hình Dos, không thể sử dụng được bàn phím để vào CMOS được. Bệnh này cũng có nhiều nguyên nhân như bị treo phím, lỗi bios, thiếu jump chassis, hư fet... Để Sửa lỗi chassis intruded trên main Asus thì anh em cần làm theo các trường hợp sau đây:

+ Trên mainboard có jack để cắm jump vào anh em nhìn kỹ xem đã gắn jump chassis chưa, nếu chưa gắn thì gắn vào là máy sẽ khởi động bình thường và hết báo lỗi. Hình dưới là main Asus P5 KPL AM mình đã tháo jump ra và khoanh trong hình chữ nhật màu đỏ.







Gắn jump chassis vào mainboard nếu thiếu

+Nếu trên mainboard đã gắn jump chassis thì anh em tiến hành tháo Pin CMOS ra, hoặc tháo jump cmos đang ở vị trí 1-2 là normal chuyển sang vị trí 2-3 là clear mục đích để khôi phục bios về tình trạng nhà sản xuất, sau đó chuyển lại vị trí cũ là 1-2 như hình trên.

+Đã gắn jump chassis và clear cmos nhưng máy vẫn báo lỗi : Fatal Error...System Halted thì anh em tiến hành xả bỏ 4 con tụ lọc nằm phía sau cổng PS2, tụ lọc này tháo ra máy vẫn nhận phím bình thường nhé, tụ lọc bị rò, nhiều cũng gây ra bệnh này. Anh em em hình dưới để tháo bỏ 4 con tụ lọc.



Xả bỏ tụ lọc phía sau cổng ps2

TRUNG TÂM SỬA CHỮA ĐIỆN TỬ QUẢNG BÌNH

Tài liệu này được tải từ website: <http://linhkienthaomay.com>. Zalo hỗ trợ: 0389937723

MR. XÔ - 0901.679.359 - 80 Võ Thị Sáu, Phường Quảng Thuận, tx Ba Đồn, tỉnh Quảng Bình

GIÁ RẺ

NHANH CHÓNG

LINH KIỆN CHÍNH HÃNG



## TRUNG TÂM SỬA CHỮA ĐIỆN TỬ XÔ NGUYỄN

- Dịch vụ sửa chữa điện tử tại nhà
- Cung cấp linh kiện điện tử
- Tư vấn lắp đặt nhà thông minh

Đc: Quảng Thuận, tx Ba Đồn,  
tỉnh Quảng Bình - 0901.679.359

+Làm theo 3 bước trên nếu máy vẫn báo lỗi thì anh em tiến hành xả bỏ con fet nhí 3 chân gần jack chassis. Hình thứ 2 phía trên mình có khoanh tròn con fet nhí 3 chân. Fet này cung cấp điện áp cho jack cắm chassis. Nếu fet bị dò, chập, đứt cũng làm cho máy bị hiện tượng trên. Và đây là trường hợp gặp nhiều nhất ở bệnh này, thông thường mình thấy lỗi này thì mình dò mạch từ chân chassis tới fet nhí 3 chân và tháo bỏ là xong.

Đó là các cách để sửa lỗi mainboard khi máy báo Chassis intruded ! Fatal Error...System Halted. Và mình là làm thành công, hi vọng giúp anh em thêm kinh nghiệm trong việc sửa mainboard. Chúc anh em thành công trong công việc và cuộc sống.Thân.

### Các bài viết tương tự:

- [amply CA 5000 \(Day SG\) - Khi tai 2 loa tren mot main va nhung giong noi tram am thi co tieng ret tren loa treeble, giong nhu loa treeble ca con hay long day vay. Loa da kiem tra roi ok . neu doi qua main kia thi khong sao. chung to bi gi trong main ay.](#)
- [Cách khắc phục lỗi. 1:không stand by được 2:stand by sau 2-5s thì quay trở lại màn hình log 3:Mờ biểu tượng stand by. 4: mục system trong windows task manager chêm dụng trên 20% cpu khiến hiệu suất hoạt động máy giảm sút \(lỗi 2 là nguyên nhân cơ bản\) khi mắc lỗi này máy sẽ gặp vấn đề về stand by-computer sleep. - Ai đang gặp những lỗi trên vui lòng liên hệ với tiny mino trên facebook <http://facebook.com/tiny.mino.3> hoặc LH: 016577082380 để được hướng dẫn.](#)
- [Main asus : P5KPL - VM bị treo reset - Xin tham khảo ý kiến của mọi người: Main bị treo reset, có khi để 1 lúc lâu lại chạy, có khi kích lại chạy luôn...](#)
- [main ASUS P5G41T-M LX3 - mất Vcore trên tải giả nhưng trên ic EPU asp 0905 đủ nguồn](#)
- [Main ASUS P5GC-MX - Main kích được nguồn nhưng bị treo Reset](#)
- [main asus p5kpl-am - main chạy code numlock sáng nhưng không xuất được tín hiệu vga](#)
- [Main Asus P5L-MX - Main lúc đầu hư 1 fest trên nguồn vcore và phồng mấy con tụ lọc 12v nguồn vcore tiến hành thay fest đó và mấy con tụ phồng. Tiến hành click nguồn hiện tượng chớp tắt -> Tiếp tục thay chip BD-9D 300 -> Main đã click được nguồn đo](#)

Tài liệu này được tải từ website: <http://linhkienthaomay.com>. Zalo hỗ trợ: 0389937723

- [nguồn vcore đc 1,5v , card test main báo đã có reset nhưng không nhảy hệ số hexa.](#)
8. [Main ASUS-P5GV-MX - Treo reset, cắm card test main vào thì đèn clock không sáng.](#)
  9. [MAIN MSI 945 hoạt động bình thường NẾU gắn card test main PCI ??? - Trước máy chạy bình thường, rồi nó bị vậy. ko biết lỗi gì. Cắm card test main vào chạy bình thường a-z, Tháo card ra thì như kiểu ko nhận Ram, nhưng ko kêu tí.](#)
  10. [Main PC - Main asus P5KPL-AM SE - ko kick đc nguồn đo chân i/o với con trở vẫn có mà ko kick đc](#)
  11. [Thinhthb - Mình có em main Asus G31 khi chạy vào dos chữ trên màn hình chữ bị rung mạnh, rồi chạy vào Win thì báo lỗi out of range trên màn hình](#)
  12. [tivi TBT 17" chassis T08X-21A - vert co dẫn liên tục theo ánh sáng](#)