





CRT TV này là không có điện. khách nói với mình rằng nó đã được sửa chữa bởi một người nào đó trước đây và anh ta không thể sửa chữa nó. Đôi khi trong lĩnh vực sửa chữa của mình, mình phải sửa chữa bộ đã được chạm vào trước đó bởi một số thợ sửa chữa khác.

Nếu những người sửa chữa đó có trách nhiệm, họ sẽ đặt lại mọi thứ nhưng đối với một số người, họ sẽ tháo (ăn cắp) một số linh kiện và đây không phải là một thực hành tốt. Nếu mình không thể sửa chữa bộ, chỉ cần gửi lại cho khách. Ok, như thường lệ, việc đầu tiên cần làm là tháo nắp TV và lau sạch bụi. mình đã tháo một số dây cáp để tháo bảng mạch để kiểm tra.




linh kiện cần kiểm tra rõ ràng là cầu chì nhưng cầu chì chính không có ở đó. Có lẽ nó có thể đã được gỡ bỏ bởi người sửa chữa trước đó.




Bước tiếp theo là kiểm tra một số linh kiện chính trong mặt nguồn và tất cả đều hoạt động

Tài liệu này được tải từ website: <http://linhkienthaomay.com>. Zalo hỗ trợ: 0389937723


tốt.



Vì không có linh kiện hư nào, nên mình đã kết nối một bóng đèn và kiểm tra nó và hy vọng mình có thể biết được vấn đề.



Khi nguồn được Bật, mình nghe thấy một âm thanh và nó thực sự phát ra từ tia lửa màu xanh bên trong ống hình ảnh-xem ảnh bên dưới:



TRUNG TÂM SỬA CHỮA ĐIỆN TỬ QUẢNG BÌNH

MR. XÔ - 0901.679.359 - 80 Võ Thị Sáu, Phường Quảng Thuận, tx Ba Đồn, tỉnh Quảng Bình

GIÁ RẺ

NHANH CHÓNG

LINH KIỆN CHÍNH HÃNG



TRUNG TÂM SỬA CHỮA ĐIỆN TỬ XÔ NGUYỄN

- Dịch vụ sửa chữa điện tử tại nhà
- Cung cấp linh kiện điện tử
- Tư vấn lắp đặt nhà thông minh

Đc: Quảng Thuận, tx Ba Đồn,
tỉnh Quảng Bình - 0901.679.359

mình không còn lựa chọn nào khác ngoài việc gọi điện cho khách của mình để kiểm tra xem anh ta có muốn thay ống hình cũ hay không. mình rất ngạc nhiên rằng anh ấy muốn sửa chữa nó. mình đã phải tháo ống để thay thế bằng một ống khác.



mình đã tìm thấy ống thay thế và khi mọi thứ được kết nối, mình phải điều chỉnh độ hội tụ để các mảng màu biến mất và các vạch màu sẽ được căn chỉnh. mình đã mất một số lần để điều chỉnh và cuối cùng nó đã được thực hiện.





Các bài viết tương tự:

- [âm ly jangua - con âm ly của em lâu ko nghe giờ bỏ ra hát thì vặn to volume master hoặc vặn to volume mic vặn cả nút Hi của mic và mater thì sôi to rít nhưng ko hú,,,,sôi lắm rít lắm,,muốn hát mà ko dc hát,,](#)
- [California MP138 - Mọi người ơi giúp cháu với hiện tại con đầu đĩa của cháu nó không nhận đĩa cháu thử ở ngoài không cho đĩa thì mất có tia ,còn cho đĩa vào thì mất tia . Cháu đã kt các điện áp 5v ,3,3v ,1,8v ok cháu đã thay thử mất vẫn k dc](#)
- [chào ae tren dd,chúc ae ngày mới vui ve,kiếm dc nhiều lúa hiii - e có con CRT NIKEN màn phẳng chạy vỹ trung quốc,tổng TDA11105, FB:T1010A](#)
- [đầu dvd califonia moden T8888 - chạy được một lúc bị mất hết phong hình quắc bị đơ phím cũng liệt. đã thay mất và bóng s8550 máy chạy được lâu hơn lại bị đơ nhưng không mất phong hình mọi phím vẫn liệt. tắt đi bật lại chỉ có đèn báo nguồn không hiển thị phong và quắc. thỉnh thoảng bật lại lên mà 4 con bóng s8550 trong lúc chạy bị nóng bóng tay dù đã thay rồi nguồn vẫn ổn định](#)
- [Đầu DVD DICOBAG - Hiện tượng là bật nguồn lên có phong dc vài giây rồi mất phong hình.rồi lại tự có phong cứ lặp lại như vậy.lúc nào ko tắt phong hình thì load đĩa nhưng ko đọc dc.](#)
- [hai phong - mình đang nhan sua cai monitor lcd LG mode:W1943SE bi vo man hinh co anh em nao o hai phong co man thay thi cho minh so dien thoai lien he nha](#)
- [lo vi song sanyo - phong lua trong long](#)
- [Main Asus P5L-MX - Main lúc đầu hư 1 fest trên nguồn vcore và phỏng mấy con tụ lọc 12v nguồn vcore tiến hành thay fest đó và mấy con tụ phỏng. Tiến hành click nguồn hiện tượng chớp tắt -> Tiếp tục thay chíp BD-9D 300 -> Main đã click được nguồn đo](#)

[nguồn vcore đc 1,5v , card test main báo đã có reset nhưng không nhảy hệ số hexa.](#)

9. [may ong ki su may vi tinh vao cha giup gi cho dien dan lay! - can benh la may ong nam ham de? du kien thuc ! roi mang xuong am tao dia phu day cho ai?](#)
10. [Monitor CRT LGT730SH - hình ảnh nhòa có tia quét ngược .mình đã làm qua xin chia sẻ cùng anh em](#)
11. [Sửa TV CRT Sharp net lửa cao áp](#)
12. [tuyển thợ phụ sửa chữa điện tử- điện lạnh\(ưu tiên thợ điện tử muốn học thêm điện lạnh\) - tuyển thợ sửa chữa điện tử - điện lạnh\(ưu tiên thợ điện tử muốn học thêm điện lạnh,và ngược lại\)có chỗ ăn ở+lương thỏa thuận](#)